

*Rytmisk Musikforening*

LYDPOTTEN

# Årsregnskab 1999

Rytmisk Musikforening - Lydpotten  
Guldbergsgade 54  
8600 Silkeborg  
tlf. 86 80 30 11

**Årsregnskab 1999****INDHOLDSFORTEGNELSE**

Formandens beretning .....	side 3
Resultatopgørelse .....	side 4
Specificeret resultatopgørelse .....	side 5
Balance .....	side 6
Specificeret balance .....	side 7
Godkendelse af regnskabet .....	side 8

**GENERELT****Resultatopgørelse:**

Det kan diskuteres, om opdelingen af resultatopgørelsen i kontor, arrangementer, studie og øvelokaler er korrekt. Opdelingen er resultatet af regnskabspraksis i foreningen gennem flere år. På side 5 fremgår det, hvilke poster, der er opført under de 4 hovedområder. De mange poster er skabt for at gøre regnskabet mere overskueligt og nemmere at analysere (?).

**Afskrivninger:**

Afskrivninger repræsenterer værdiforringelsen af foreningens inventar. Inventar med en "levetid" på over et år og en nyværdi på over ca. 1.000 kr. opføres ikke som en udgift, men derimod som et aktiv. Det er alene værdiforringelsen, afskrivning, der opføres som en udgift i regnskabet. Det siger sig selv, at det er svært at bedømme et aktivs værdi. I 1997 er inventaret afskrevet med ca. 15%.

# Årsregnskab 1999

## FORMANDENS BERETNING

*Ikke vedlagt!*

## Årsregnskab 1999

RESULTATOPGØRELSE		Regnskab		Budget	Regnskab
		1997	1998	1999	1999
Kontor	Indtægter	185.331	127.741	130.300	165.236
	Udgifter	-87.211	-84.302	-83.650	-120.998
	<b>Subtotal</b>	<b>98.120</b>	<b>43.439</b>	<b>46.650</b>	<b>44.238</b>
Arrangement	Indtægter	34.603	29.520	37.500	12.190
	Udgifter	-27.982	-17.201	-24.800	-6.147
	<b>Subtotal</b>	<b>6.620</b>	<b>12.319</b>	<b>12.700</b>	<b>6.043</b>
Øvelokaler	Indtægter	3.650	8.069	6.000	8.360
	Udgifter	-27.982	-34.920	-29.250	-43.439
	<b>Subtotal</b>	<b>-24.332</b>	<b>-26.851</b>	<b>-23.250</b>	<b>-35.079</b>
Studie	Indtægter	6.830	8.350	8.500	12.370
	Udgifter	-17.960	-23.059	-23.000	-32.832
	<b>Subtotal</b>	<b>-11.130</b>	<b>-14.709</b>	<b>-14.500</b>	<b>-20.462</b>
Total		<b>69.278</b>	<b>14.198</b>	<b>21.600</b>	<b>-5.259,40</b>
	Afskrivninger	-30.343	-32.460		-61.463
	Resultat før afskrivninger	99.621	46.658		56.204

Specificeret resultat findes på side 5

## Årsregnskab 1999

RESULTATOPGØRELSE  
SPECIFICERET

## Kontor

	Regnskab		Budget	Regnskab
	1997	1998	1999	1999
Kontingenter, A-medl	109.325	115.250	97.500	115.175,00
Diverse indtægter	1.297	47		4.044,63
Rykkergebyr	1.995	2.100	1.800	2.150,00
Tilskud	62.044	8.002	25.000	11.713,86
Projektstøtte (studie)	-	-		30.000,00
Udlejning af anlæg, Musik- og Teatersamråd	4.770	-		-
Indtægter ved automa	5.881	2.280	6.000	2.100,90
Renteindtægt	19	62		51,93
Uerholdelige kontingentrestance	-4.335	-925	-2.500	-2.300,00
Løn til medarbejdere	-22.996	-24.888	-23.888	-23.892,00
Arbejdsmarkedsbidrag	-2.000	-2.462	-2.363	-2.364,00
Arbejdsgiverbidrag	-48	-88	-50	-72,00
Projektudgifter	-1.985	-		-21.892,27
Diverse udgifter vedr. foregående år	-240	-500	-500	-74,16
Diverse udgifter	-3.446	-2.154	-2.100	-5.077,26
Forsikringspræmier	-1.837	-1.910	-1.850	-1.980,24
Kontorhold	-2.869	-5.046	-3.500	-4.663,40
Telefon	-4.739	-4.067	-4.000	-6.550,65
Porto	-3.586	-4.642	-4.000	-2.647,00
PBS-udgifter	-6.147	-6.171	-6.000	-5.215,69
Transportudgifter	-1.324	-87	-1.200	-3.336,11
Møder, generalforsamling mm	-5.313	-4.926	-6.500	-8.127,71
Udgifter ved automa	-12.124	-4.050	-6.000	-5.076,63
Kontingenter	-1.050	-1.050	-1.050	-1.050,00
Udgifter vedr. udlejning	-1.031	-		-
Alarmudgifter	-5.950	-3.820	-6.000	-8.293,55
Køb af værktøj	-196	-651	-1.500	-673,07
Renteudgifter	0	0		0,00
Vedligeholdelse af Lydpotten genere	-273	-8.448	-5.000	-8.592,11
Reparationer og vedligeholdelse	-1.164	-760	-1.200	-528,70
Mindre nyanskaffelse	-500	-2.358	-2.000	-298,00
Afskrivning på inventar	-4.060	-5.299	-2.450	-8.293,53
Cool Rules	-	-31.240	-	-
<b>Subtotal</b>	<b>98.120</b>	<b>12.199</b>	<b>46.650</b>	<b>44.238,24</b>

## Arrangementer

Entréindtægter	13.055	4.340	15.000	4.140,00
Salgsindtægter	2.408	15.930	2.500	7.400,00
Tilskud, sponsorater mm.	19.140	9.250	20.000	650,00
Musikerhonorar	0	0	0	0,00
Køb af varer til videresalg	-673	-7.798	0	-2.371,02
Diverse udgifter	-566	-64	-500	-67,90
Forplejning	-1.893	-1.751	-2.000	-672,85
Transport	-6.623	-1.190	-4.000	-1.200,00
Leje af lokale	-7.300	-1.800	-6.300	-1.400,00
Leje af lydgear	-1.300	0	-1.500	0,00
Leje af lysgear	-3.125	0	-3.000	0,00
Reklame, public relation	-5.206	-4.384	-5.000	0,00
Repræsentation mm	-460	0	-500	0,00
Koda afgifter	-838	-215	-2.000	-435,00
<b>Subtotal</b>	<b>6.620</b>	<b>12.319</b>	<b>12.700</b>	<b>6.043,23</b>

## Øvelokaler

Udlejning af lokale	1.150	3.010	500	1.560,00
Udlejning af skabe	850	4.359	4.000	4.150,00
Udlejning af udstyr	1.650	700	1.500	2.650,00
Nøgler og låse	-521	-1.126	-1.000	-450,31
Udgifter ved skabe	-133	0	-500	0,00
Reparationer og vedligeholdelse	-10.555	-17.849	-10.000	-11.302,51
Mindre nyanskaffelse	-1.079	0	-2.000	-1.291,73
Afskrivning på inventar	-14.528	-15.946	-15.750	-30.394,25
<b>Subtotal</b>	<b>-23.166</b>	<b>-26.851</b>	<b>-23.250</b>	<b>-35.078,80</b>

## Studie

Udlejning af studie	6.250	2.350	8.000	11.995,00
Kursusindtægter	150	5.600		0,00
Salg af bånd	0	50		0,00
Udlejning af udstyr	430	350	500	375,00
Kursusudgifter	-100	-5.600		0,00
Køb af bånd	-1.334	-177	-5.000	-3.051,00
Reparationer og vedligeholdelse	-3.972	-1.114	-4.000	-2.598,78
Mindre nyanskaffelse	-800	-4.953	-3.000	-4.406,89
Afskrivning på inventar	-11.755	-11.215	-11.000	-22.775,40
<b>Subtotal</b>	<b>-11.130</b>	<b>-14.709</b>	<b>-14.500</b>	<b>-20.462,07</b>

## Årsregnskab 1999

BALANCE		Regnskab		Regnskab	
		1997	1998	1999	
				Aktiver	Passiver
Aktiver	Beholdninger	46.491	60.139	32.646	
	Debitorer	7.175	12.168	14.285	
	Andre debitorer	10.325	12.306	11.714	
	Kontorinventar	12.215	16.058	15.229	
	Øvelokaleinventar	100.042	84.097	73.370	
	Studieinventar	62.784	52.470	77.526	
		<b>Subtotal</b>	<b>239.033</b>	<b>237.237</b>	<b>224.771</b>
Passiver	Kreditorer	-5.097	-15.959		-13.995
	Skyldige betalinger	-1.064	-5.446		-203
	Egenkapital	-232.873	-215.832		-210.572
		<b>Subtotal</b>	<b>-239.033</b>	<b>-237.238</b>	

Specificeret balance findes på side 7

## Årsregnskab 1999

BALANCE SPECIFICERET	Regnskab		Regnskab	
	1997	1998	1999	
			Aktiver	Passiver
<b>Beholdninger</b>				
Kassebeholdning	5.000	0,00	2.211,60	
Bankkonto	41.491	58.699,85	28.594,06	
Varelager	0	1.439,35	1.840,70	
<b>Subtotal</b>	<b>46.491</b>	<b>60.139</b>	<b>32.646,36</b>	
<b>Debitorer</b>				
Udlejningsrestancer	0	0,00	550,00	
Skabsrestancer	0	1.193,00	3.560,00	
Kontingentrestancer tidligere å	1.900	2.950,00	3.950,00	
Kontingentrestancer indeværende å	5.275	8.025,00	6.225,00	
<b>Subtotal</b>	<b>7.175</b>	<b>12.168</b>	<b>14.285,00</b>	
<b>Regningsdebitorer</b>				
Regningsdebitorer	10.325	12.305,75	11.714,38	
<b>Subtotal</b>	<b>10.325</b>	<b>12.306</b>	<b>11.714,38</b>	
<b>Kontorinventar</b>				
Primosald	13.400	12.215,00	16.057,60	
Anskaffelser	2.875	9.142,00	7.464,75	
- Afskrivninger	-4.060	-5.299,40	-8.293,53	
Ultimosald				
<b>Subtotal</b>	<b>12.215</b>	<b>16.058</b>	<b>15.228,82</b>	
<b>Øvelokaleinventar</b>				
Primosald	60.465	100.042,00	84.097,25	
Anskaffelser	59.105	0,00	20.327,26	
Afhændelser	-5.000	0,00	-660,00	
- Afskrivninger	-14.528	-15.945,00	-30.394,25	
Ultimosald				
<b>Subtotal</b>	<b>100.042</b>	<b>84.097</b>	<b>73.370,26</b>	
<b>Studieinventar</b>				
Primosald	69.245	62.784,40	52.469,80	
Anskaffelser	9.094	900,00	48.431,50	
Afhændelser	-3.800	0,00	-600,00	
- Afskrivninger	-11.755	-11.214,60	-22.775,40	
Ultimosald				
<b>Subtotal</b>	<b>62.784</b>	<b>52.470</b>	<b>77.525,90</b>	
<b>Kreditorer</b>				
Varekreditorer	-597	-5.166,26	-6.895,25	
Nøgledeposita	-4.000	-5.200,00	-5.900,00	
Forudbetalt kontingent mm	-500	-5.593,22	-1.200,00	
<b>Subtotal</b>	<b>-5.097</b>	<b>-15.959</b>	<b>-13.995,25</b>	
<b>Skyldige betalinger</b>				
Løn	-88	-3.915,25	0,00	
Arbejdsmarkeds- og SP-bidrac	-167	-295,00	-197,00	
A-skat	-805	-1.225,00	0,00	
Arbejdsgiverbidrac	-4	-11,00	-6,00	
<b>Subtotal</b>	<b>-1.064</b>	<b>-5.446</b>	<b>-203,00</b>	
<b>Egenkapital</b>				
Foreningsformue				
primusald	-162.428	-232.873,50	-215.831,87	
resultat	-70.444	17.041,63	5.259,40	
<b>Subtotal</b>	<b>-232.873</b>	<b>-215.832</b>	<b>-210.572,47</b>	

## Årsregnskab 1999

### GODKENDELSE AF REGNSKABET

Regnskabet er godkendt af den ordinære  
generalforsamling den 26. februar 2000

### DEN TILTRÆDENDE BESTYRELSES UNDERSKRIFT

---

Bestyrelsesformand Anders Grarup

---

Klaudiu Horowicz

---

Kasper Malling Beck

---

Mads Dam Torjussen

---

David Gram-Hanssen

### REGNSKABET ER UDARBEJDET AF:

---

Kasserer Tommy Simonsen

### REGNSKABET ER REVIDERET AF:

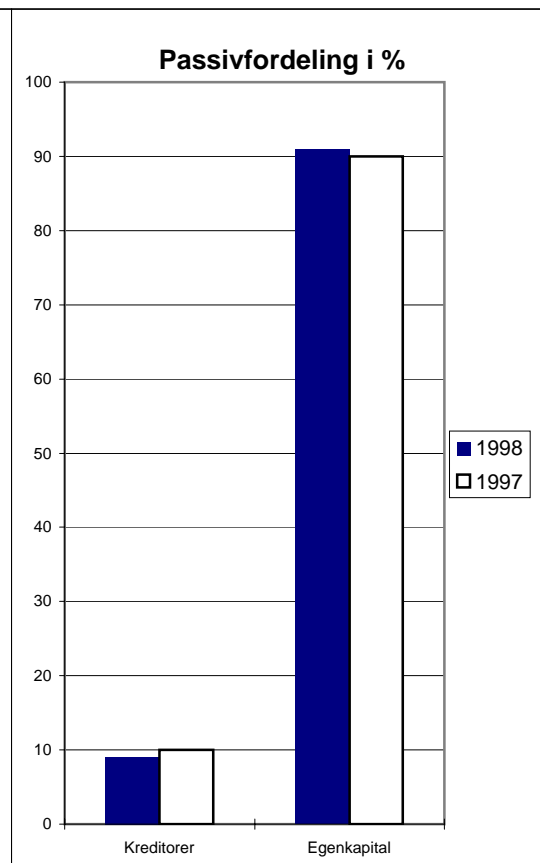
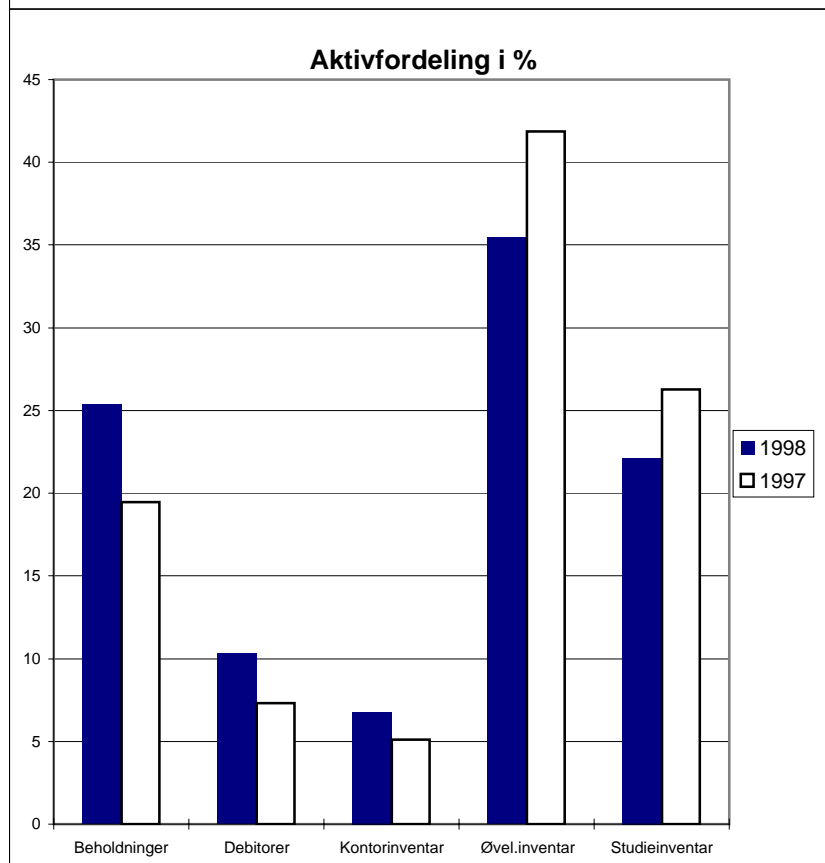
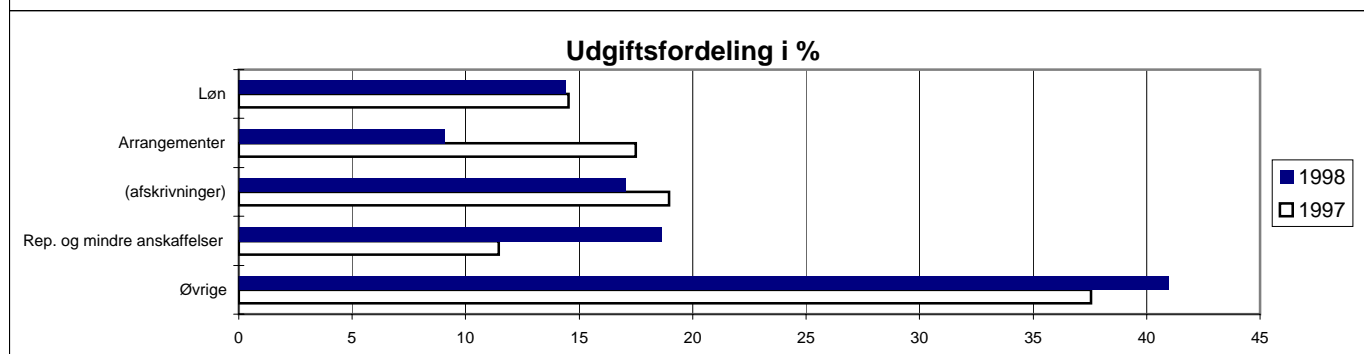
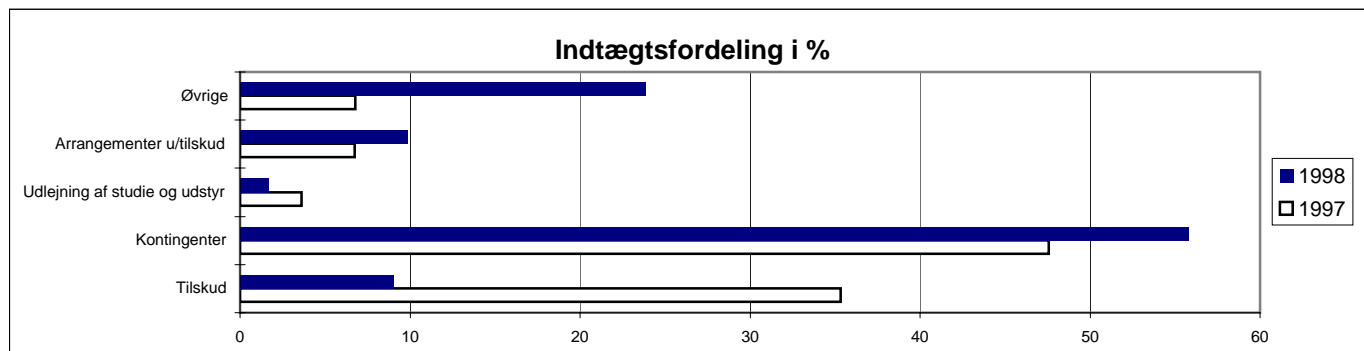
---

Klaus Pallesen, leder af Den Kreative Skole



# Årsregnskab 1999

## ANALYSE (procenter)



# Årsregnskab 1999

## ANALYSE (kroner)

